



ФЕДЕРАЛЬНАЯ СЛУЖБА
ГОСУДАРСТВЕННОЙ СТАТИСТИКИ

О финансовом состоянии организаций Тамбовской области



за январь-март 2023 года



ФЕДЕРАЛЬНАЯ СЛУЖБА
ГОСУДАРСТВЕННОЙ СТАТИСТИКИ

О ФИНАНСОВОМ СОСТОЯНИИ ОРГАНИЗАЦИЙ

Тамбовской области

за январь-март 2023 года

- 03 САЛЬДИРОВАННЫЙ ФИНАНСОВЫЙ РЕЗУЛЬТАТ
- 05 ПРИБЫЛЬ ОРГАНИЗАЦИЙ
- 06 УБЫТОК ОРГАНИЗАЦИЙ
- 07 ФИНАНСОВЫЕ РЕЗУЛЬТАТЫ ДЕЯТЕЛЬНОСТИ ОРГАНИЗАЦИЙ
- 08 ДОЛЯ ОРГАНИЗАЦИЙ, ПОЛУЧИВШИХ ПРИБЫЛЬ/УБЫТОК
- 10 СУММАРНАЯ ЗАДОЛЖЕННОСТЬ ПО ОБЯЗАТЕЛЬСТВАМ
- 11 КРЕДИТОРСКАЯ И ДЕБИТОРСКАЯ ЗАДОЛЖЕННОСТЬ ОРГАНИЗАЦИЙ
- 12 ТЕМПЫ РОСТА (СНИЖЕНИЯ) ПРОСРОЧЕННОЙ КРЕДИТОРСКОЙ И ДЕБИТОРСКОЙ ЗАДОЛЖЕННОСТИ

* Ежемесячные данные оперативной статистики





САЛЬДИРОВАННЫЙ ФИНАНСОВЫЙ РЕЗУЛЬТАТ

ЯНВАРЬ-МАРТ 2023 г., В % К СООТВЕТСТВУЮЩЕМУ ПЕРИОДУ ПРЕДЫДУЩЕГО ГОДА

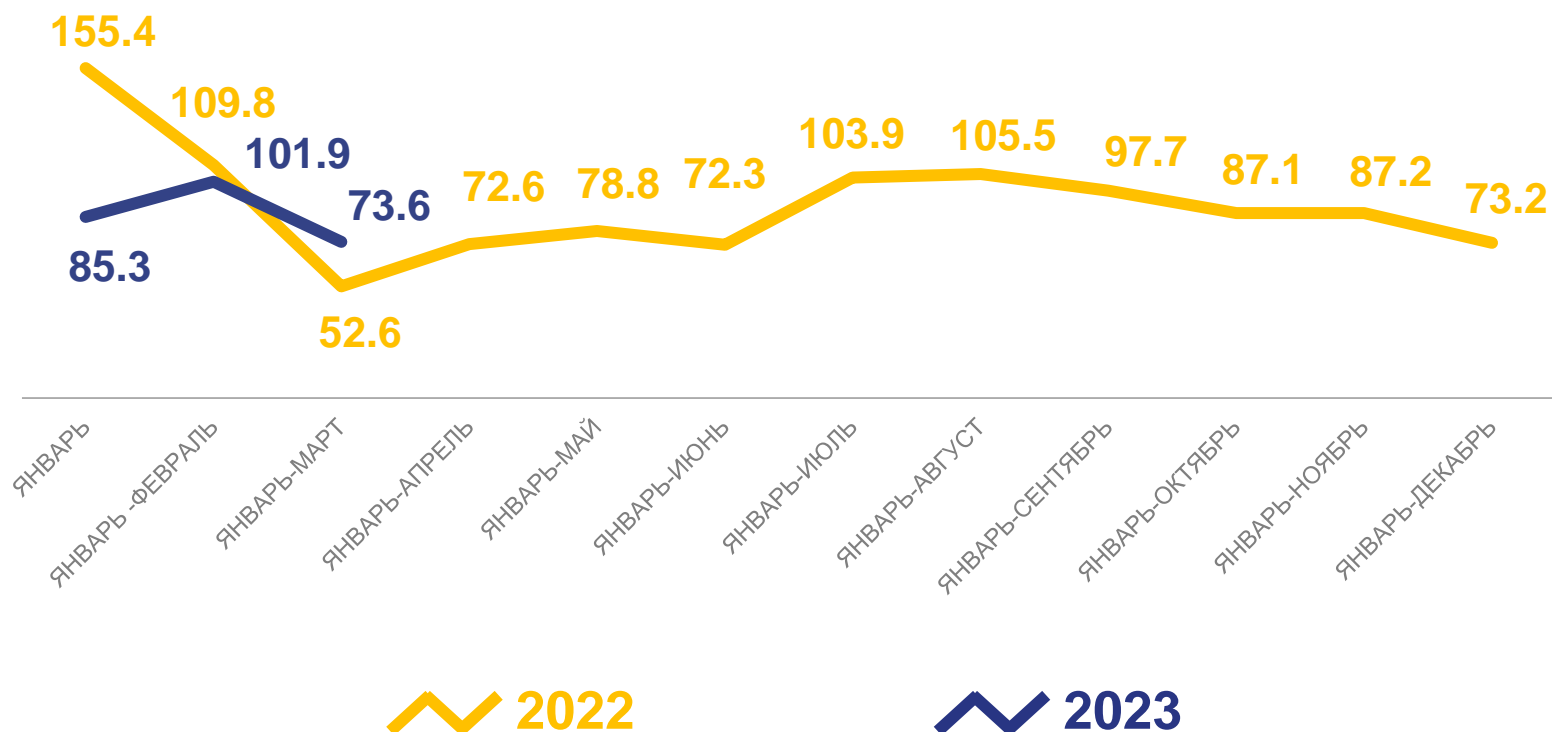
ЯНВАРЬ-МАРТ
2023 ГОД

10 446,2

МЛН РУБ.

73,6%

К ЯНВАРЮ-МАРТУ
2022 ГОДА



ПРИБЫЛЬ - УБЫТОК = САЛЬДИРОВАННЫЙ ФИНАНСОВЫЙ РЕЗУЛЬТАТ



САЛЬДИРОВАННЫЙ ФИНАНСОВЫЙ РЕЗУЛЬТАТ

ЯНВАРЬ-МАРТ 2023 г., МЛН РУБ.



4 124,5

Обрабатывающие производства



3 055,8

Сельское, лесное хозяйство,
охота, рыболовство и рыбоводство



2 402,7

Торговля оптовая и розничная;
ремонт автотранспортных средств
и мотоциклов

4 124.5

3 055.8

2 402.7

922.2

193.4

77.2

29.8

28.9



Обрабатывающие
производства



Сельское, лесное
хозяйство, охота,
рыболовство
и рыбоводство



Торговля оптовая
и розничная; ремонт
автотранспортных
средств и мотоциклов



Обеспечение
электрической
энергией, газом
и паром;
и кондиционирование
воздуха



Строительство



Водоснабжение;
водоотведение,
организация сбора
и утилизации отходов,
деятельность
по ликвидации
загрязнения



Деятельность
в области
информации и связи



Деятельность
профессиональная,
научная и техническая

Всего
10 446,2
МЛН РУБ.





ПРИБЫЛЬ ОРГАНИЗАЦИЙ

ЯНВАРЬ-МАРТ 2023 Г., МЛН РУБ.



4 907,5

Обрабатывающие производства



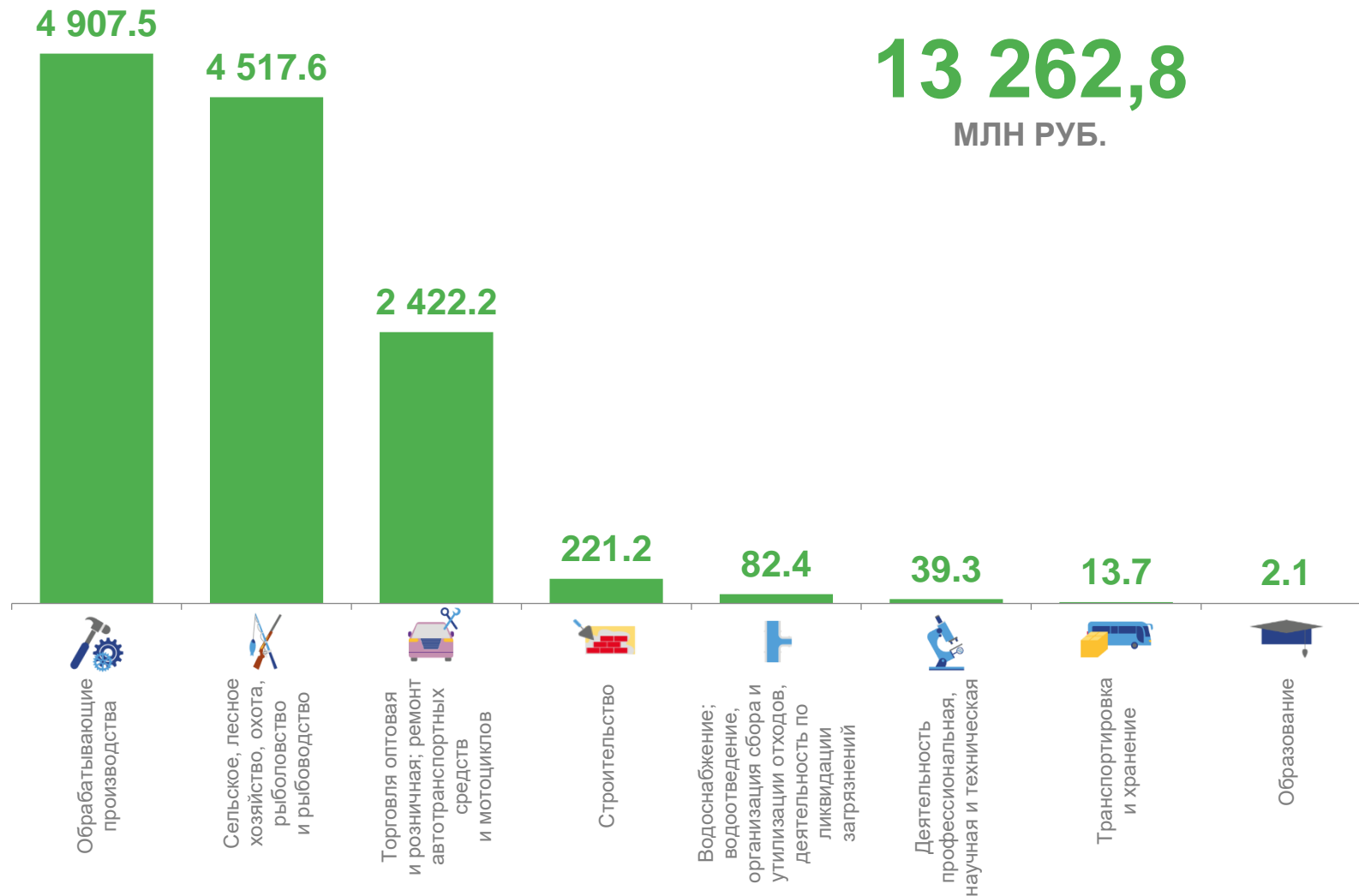
4 517,6

Сельское, лесное хозяйство,
охота, рыболовство и рыбоводство



2 422,2

Торговля оптовая и розничная;
ремонт автотранспортных средств и
мотоциклов



Всего

13 262,8

МЛН РУБ.





УБЫТОК ОРГАНИЗАЦИЙ

ЯНВАРЬ-МАРТ 2023 Г., МЛН РУБ.



1 461,8

Сельское, лесное хозяйство,
охота, рыболовство и рыбоводство



783,0

Обрабатывающие производства



27,7

Строительство

1 461.8

783.0

27.7

19.5

9.8

5.2

1.6



Сельское, лесное
хозяйство, охота,
рыболовство
и рыбоводство



Обрабатывающие
производства



Строительство



Торговля оптовая
и розничная; ремонт
автотранспортных
средств и мотоциклов



Транспортировка
и хранение



Водоснабжение;
водоотведение,
организация сбора
и утилизации
отходов,
деятельность
по ликвидации
загрязнений



Образование

Всего

2 816,6

МЛН РУБ.





ФИНАНСОВЫЕ РЕЗУЛЬТАТЫ ДЕЯТЕЛЬНОСТИ ОРГАНИЗАЦИЙ

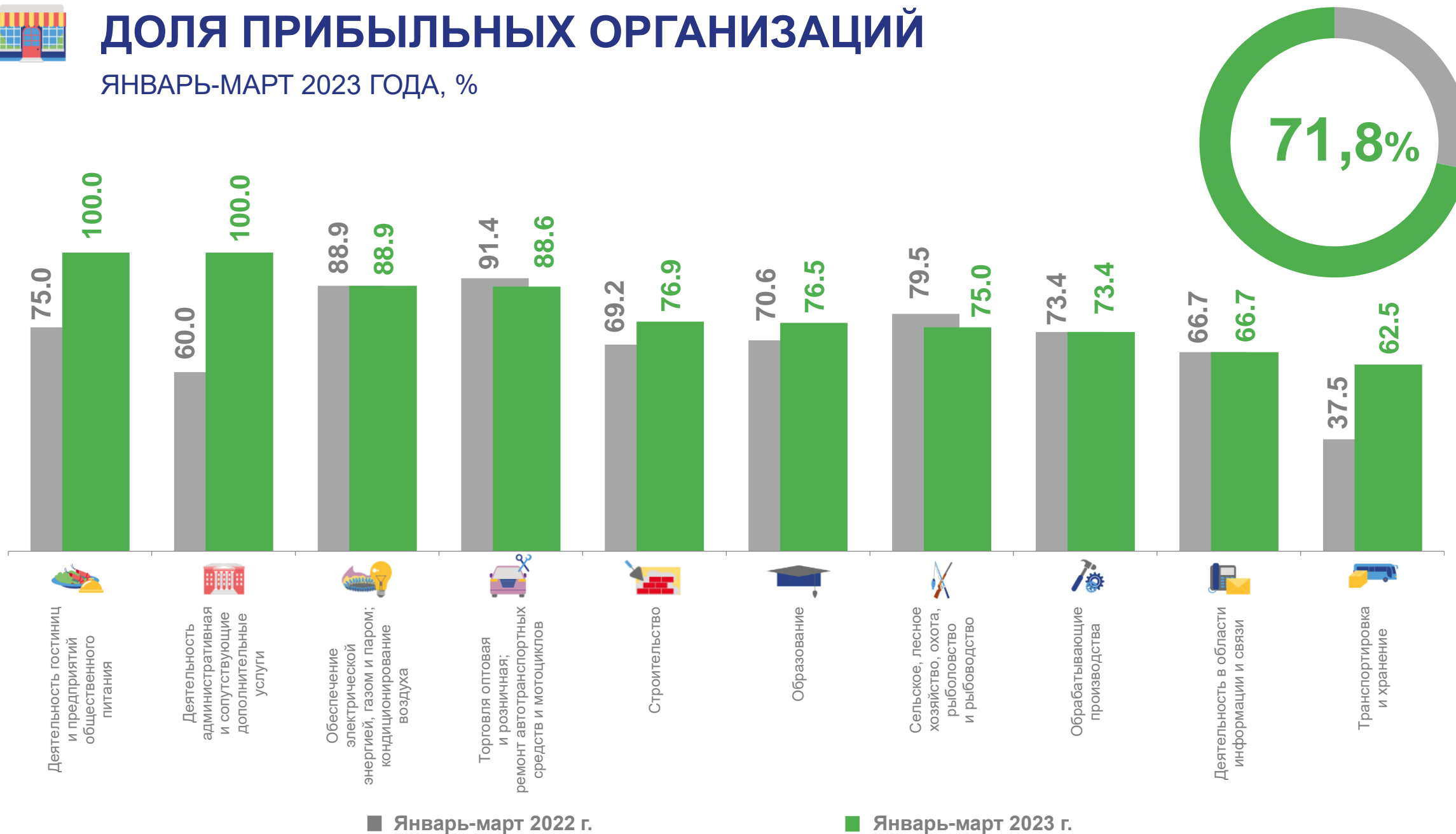
ЯНВАРЬ-МАРТ 2023 ГОДА, В % К СООТВЕТСТВУЮЩЕМУ ПЕРИОДУ ПРЕДЫДУЩЕГО ГОДА





ДОЛЯ ПРИБЫЛЬНЫХ ОРГАНИЗАЦИЙ

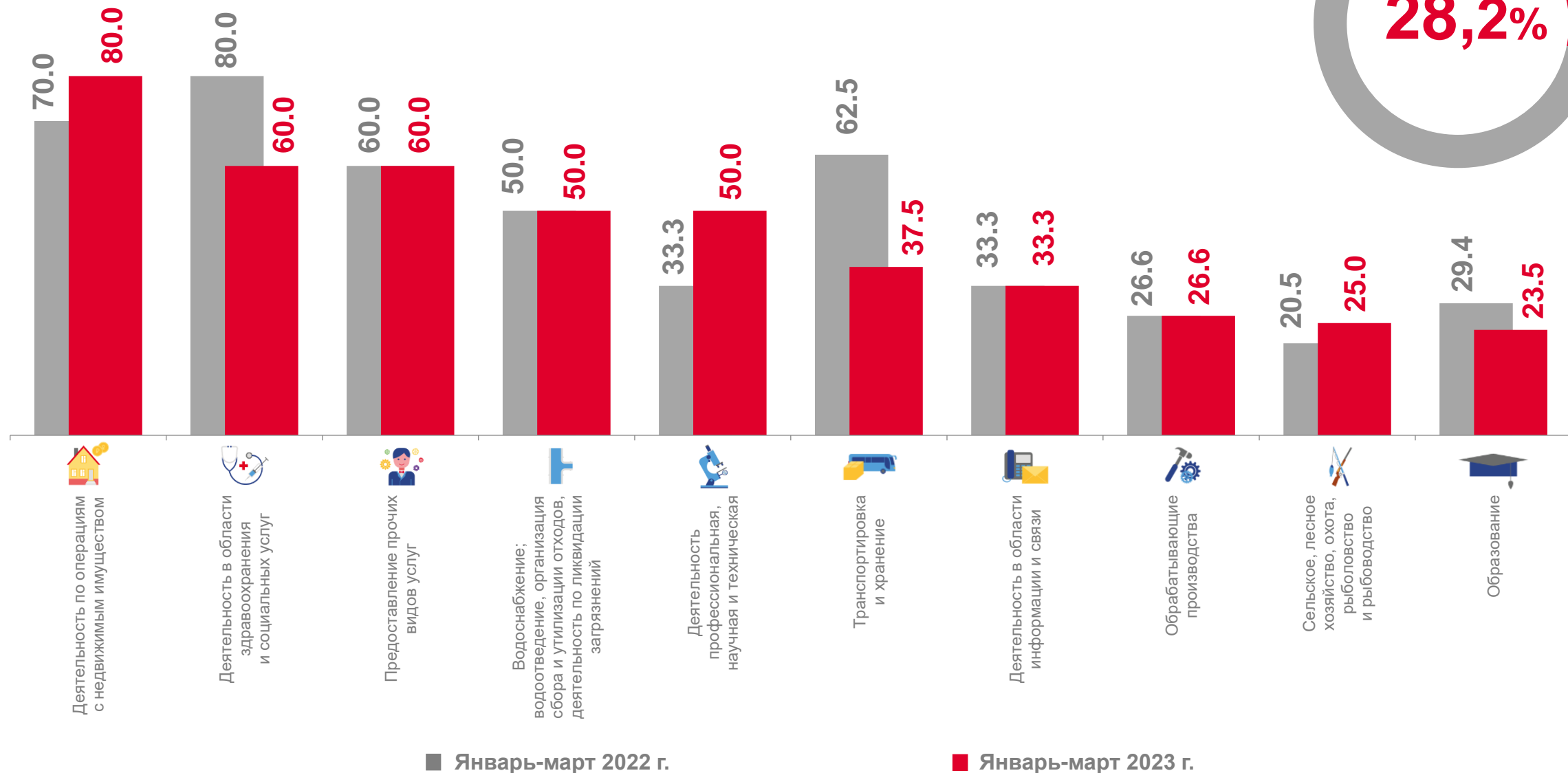
ЯНВАРЬ-МАРТ 2023 ГОДА, %





ДОЛЯ УБЫТОЧНЫХ ОРГАНИЗАЦИЙ

ЯНВАРЬ-МАРТ 2023 ГОДА, %





СУММАРНАЯ ЗАДОЛЖЕННОСТЬ ПО ОБЯЗАТЕЛЬСТВАМ

ПО ВИДАМ ЭКОНОМИЧЕСКОЙ ДЕЯТЕЛЬНОСТИ НА 1 АПРЕЛЯ 2023 ГОДА, МЛН РУБ.



164 646,3

Торговля оптовая и розничная;
ремонт автотранспортных средств и
мотоциклов



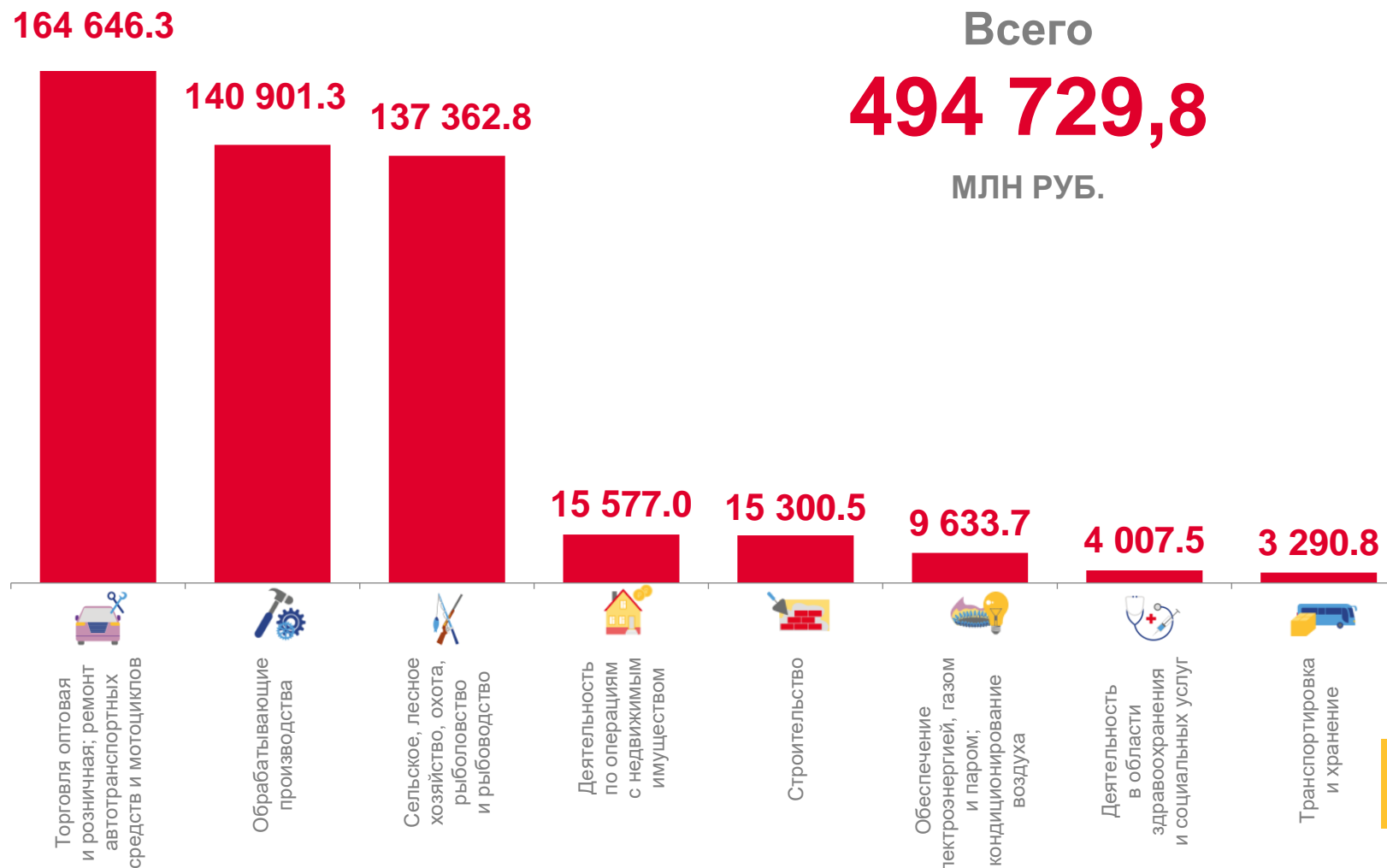
140 901,3

Обрабатывающие производства



137 362,8

Сельское, лесное хозяйство,
охота, рыболовство и рыбоводство





КРЕДИТОРСКАЯ И ДЕБИТОРСКАЯ ЗАДОЛЖЕННОСТЬ

ПО ВИДАМ ЭКОНОМИЧЕСКОЙ ДЕЯТЕЛЬНОСТИ НА 1 АПРЕЛЯ 2023 ГОДА, МЛН РУБ.



КРЕДИТОРСКАЯ ЗАДОЛЖЕННОСТЬ



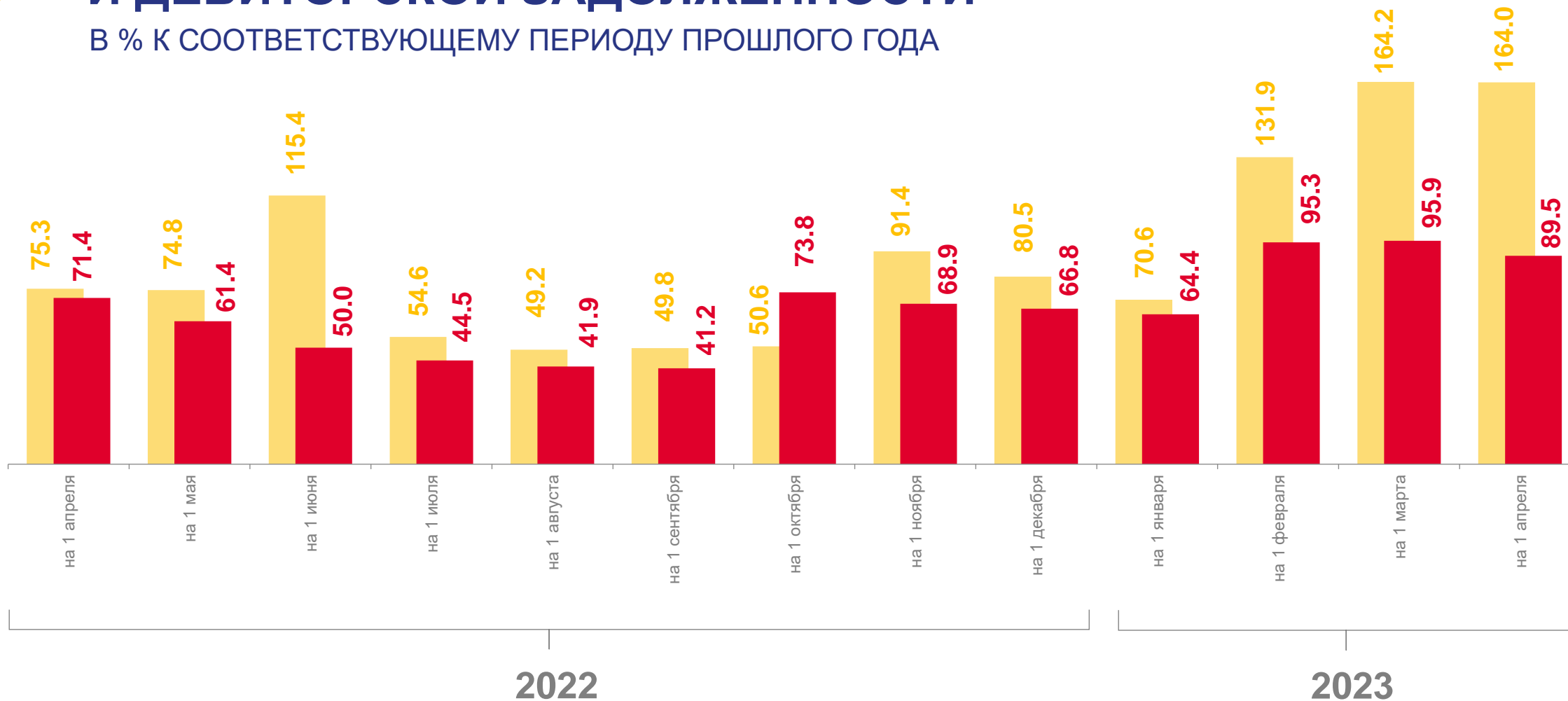
ДЕБИТОРСКАЯ ЗАДОЛЖЕННОСТЬ





ТЕМПЫ РОСТА (СНИЖЕНИЯ) ПРОСРОЧЕННОЙ КРЕДИТОРСКОЙ И ДЕБИТОРСКОЙ ЗАДОЛЖЕННОСТИ

В % К СООТВЕТСТВУЮЩЕМУ ПЕРИОДУ ПРОШЛОГО ГОДА



ПРОСРОЧЕННАЯ ДЕБИТОРСКАЯ ЗАДОЛЖЕННОСТЬ



ПРОСРОЧЕННАЯ КРЕДИТОРСКАЯ ЗАДОЛЖЕННОСТЬ